

Logiq S7






Caractéristiques

Dimensions	50 x 170 x 85 cm
Poids	90 Kg
Ecran	19" HD
Ecran tactile	7"

Modes

Configuration standard	Options
Bidimensionnel	B-Flow/B-Flow couleur
Harmonique (CHI)	Doppler continu (CW)
TM (M)	Doppler tissulaire (TVI)
Doppler couleur (CF)	Echographie de contraste
Doppler énergie (PDI)	Elastographie
Doppler pulsé avec HPRF (PW)	3D/4D volumique
TM couleur	Logiq View
TM anatomique (AMM)	

Sondes

Types	Noms (mm)	Photos	Fréq.MHz	Applications
µConvexe	10C-D		4-10	Echographie abdominale Echocardiographie 2D/TM (0,5-80 Kg)
Phased Array Sondes Doppler	3Sp-D		1,6-5,5	Echocardiographie grands animaux
	6S-D		2,8-8	Echocardiographie (0,5-40 Kg)
Linéaires	9L-D (44)		3,1-10	Œil, abdomen petits animaux, NAC, tendons, articulations, thyroïde, vaisseaux périphériques, animaux sauvages, poissons et oiseaux.
	11L-D (38)		4,2-12	
	L3-12-D (51)		3,6-12	
Convexe	C1-5-D		1,8-5	Abdomen grands animaux
Linéaire matricielle	ML6-15-D (50)		5-15	Œil, abdomen petits animaux, NAC, tendons, articulations, thyroïde, vaisseaux périphériques, animaux sauvages, poissons et oiseaux.
Linéaire Club de golf (très haute fréquence)	L8-18i-D (11x25)		5-18	Œil, abdomen très petits gabarits, tendons, articulations, NAC, thyroïde, vaisseaux périphériques, animaux sauvages, poissons et oiseaux.

Pour plus d'informations sur nos produits, consultez notre site internet